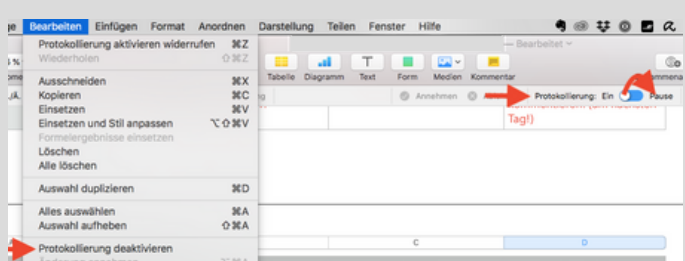
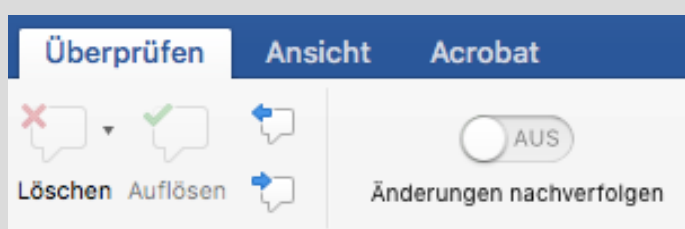
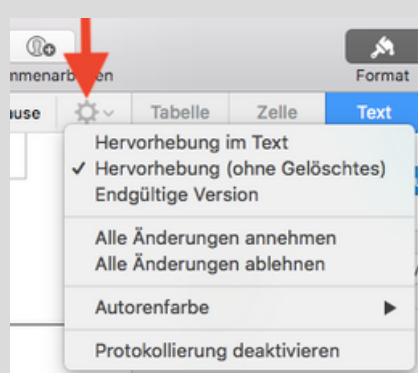
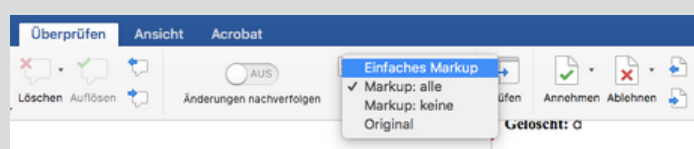


Protokollierung deaktivieren



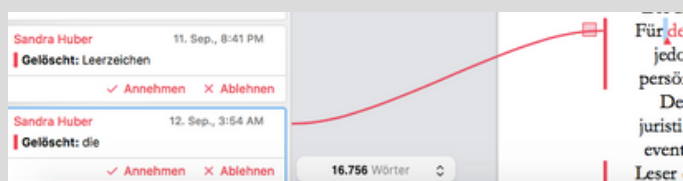
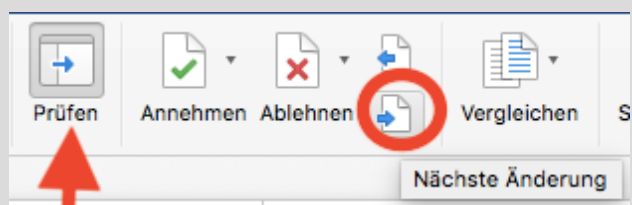
- "Änderungen nachverfolgen" auf "Aus" bzw. "Protokollierung deaktivieren" oder auf "Pause"

Ansichtsmodus wählen



- Entscheide, in welchem Modus du am besten arbeiten kannst

Änderungen überprüfen

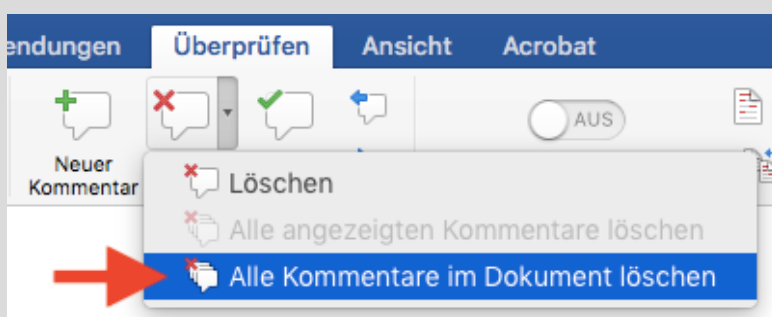


- Cursor an den gewünschten Startpunkt im Text setzen
- Auf "Prüfen" klicken
- Änderungen einzeln durchgehen und entweder "Annehmen" oder "Ablehnen"

Kommentare berücksichtigen

- Die Kommentare deines Lektors lesen und direkt im Text Anpassungen vornehmen

Abschließen



- Am Ende des Dokumentes "Nachverfolgung" beenden und Kommentare löschen
- PDFs können auch ohne die Löschung der Kommentare erstellt werden

You made it!

Alle weiteren Fragen jederzeit an:

info@prolektorat.com